



平成19年5月期 決算説明資料

三光合成株式会社

(連結・単体)

三光合成株式会社

I. 会社紹介



本社 及び 富山工場

三光合成(株) 会社概要

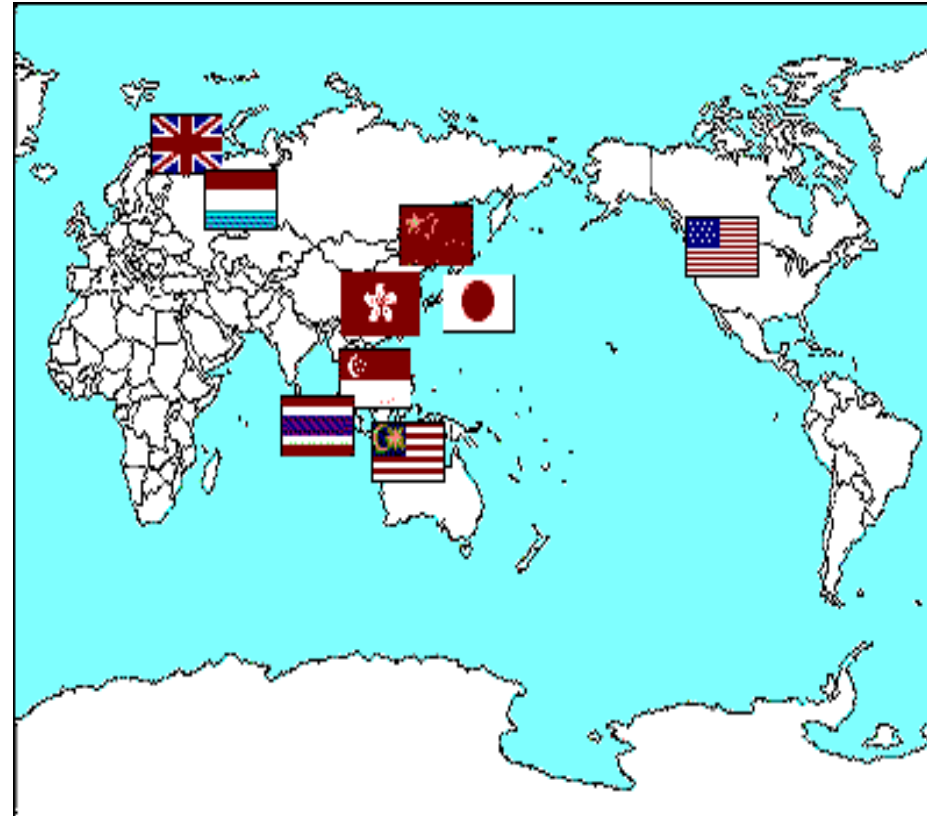
- ◆ 資本金： 1, 890百万円
- ◆ 創業： 1940年10月 (昭和15年10月)
- ◆ 従業員： 連結 2,181人 単体 804人 (2007年5月末)
- ◆ 連結売上高： 486億円 / (2006年6月～2007年5月)
単体売上高： 266億円 / (2006年6月～2007年5月)
- ◆ 事業内容：
 1. 合成樹脂成形品の製造並びに販売
 2. 機械、電気部品、自動車部品（インパネ）の製造及び組立加工
 3. 合成樹脂成形用金型の設計、製造並びに販売
 4. 工業製品のデザイン、設計、試作並びに販売
 5. 工業用ロボット、各種機械器具の自動制御装置の設計、製造並びに販売

三光合成株式会社 会社紹介

海外子会社・関連会社

アメリカ	1社
イギリス	2社
オランダ	1社
シンガポール	1社
タイランド	2社
インドネシア	1社
中国	3社
香港	1社
マレーシア	1社

海外拠点





海外生産拠点

SUK (UK・ランカシャー)

SET (UK・ランカシャー)



SNL (オランダ・マースリッヒ)



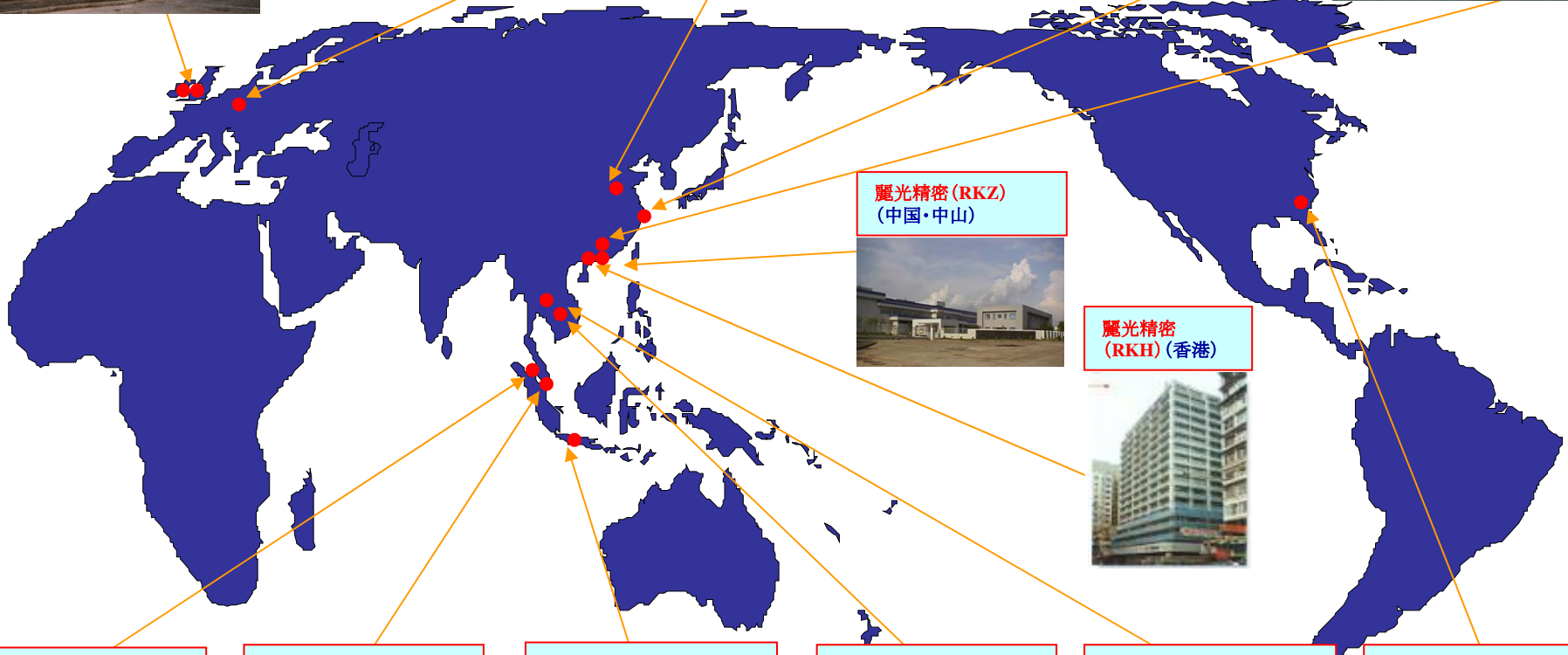
天津三華塑膠有限公司
(TSG) (中国・天津)



燦暉合成科技貿易 (上海)
有限公司 (SSG) (中国・上海)



三華合成 (廣州) 塑膠
有限公司 (SEG) (中国・東莞)



麗光精密 (RKZ)
(中国・中山)



麗光精密
(RKH) (香港)



PST
(マレーシア・セランゴウル)



STS
(シンガポール)



STI
(インドネシア・ジャカルタ)



STL
(タイ・アユタヤ)



STT
(タイ・バンコク & ラヨン)



RMI
(アメリカ・ノースカロライナ)



三光合成株式会社

平成19年5月決算

Ⅱ. 連結決算状況

三光合成株式会社 (連結)

2007年5月期連結業績ハイライト

(単位：百万円)

	2006年5月期	2007年5月期	増減額
売上高	49,137	48,656	△481
営業利益	△152	432	585
経常利益	△332	315	648
当期純利益	△1,185	827	2,013

- ・ 売上高は、ほぼ横ばい
- ・ 営業利益・経常利益の増加は、親会社の原価改善効果による
- ・ 当期純利益の増加は、資産売却益の計上による
- ・ 設備投資実施額：28億円
- ・ 年間配当2円（2006年5月期は1円）

連結決算状況

2007年5月期概要

- ・得意先からの高品質要求とコスト低減要求
- ・原油高による原材料価格の上昇
- ・品質保証体制の強化と製品開発時間の短縮
- ・車両部品・家電その他・金型は増収

国内では

- ・O A 機器用消耗部品及び車両用機能部品を中心に受注に注力
- ・車両向け金型が増収
- ・吹上工場を売却し、熊谷市に新工場を建設（平成20年5月完成）
車両用機能部品の生産に特化

海外においては

- ・ アジアはタイ、インドネシアを中心に車両部品が好調
- ・ 中国は天津三華塑膠有限公司が携帯部品の大幅減少により不振
三華合成（廣州）塑膠有限公司は車両部品が好調
- ・ 欧州は車両部品が停滞。薄型テレビ部品の生産開始
- ・ 北米は原価改善効果もあり赤字幅縮小

以上の結果

連結売上高	486億5千6百万円	（前期比1.0%減）
経常利益	3億1千5百万円	（前期 経常損失3億3千2百万円）
当期純利益	8億2千7百万円	（前期 純損失 11億8千5百万円）

連結当期純利益は、過去最高益を計上

（事業の種類別売上高）

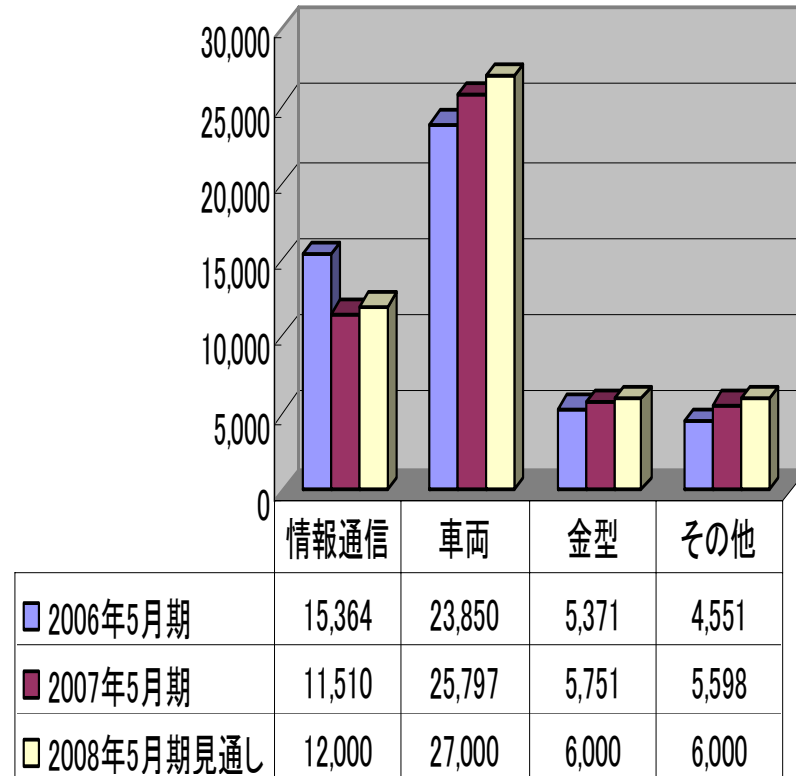
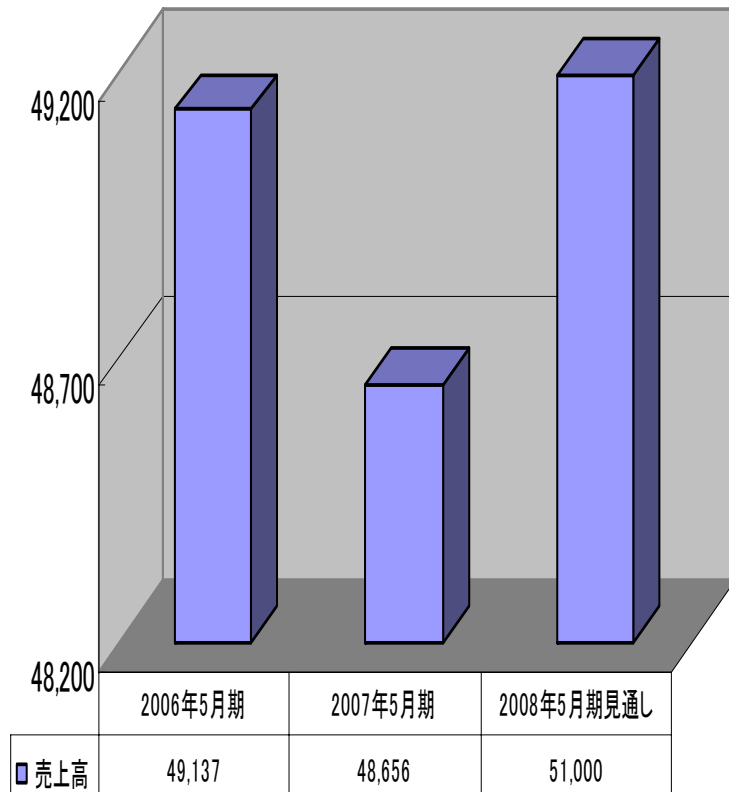
成形品売上高	429億	4百万円	（前期比2.0%減）
金型売上高	57億5千1百万円		（前期比7.1%増）

三光合成株式会社

売上高

(連結)

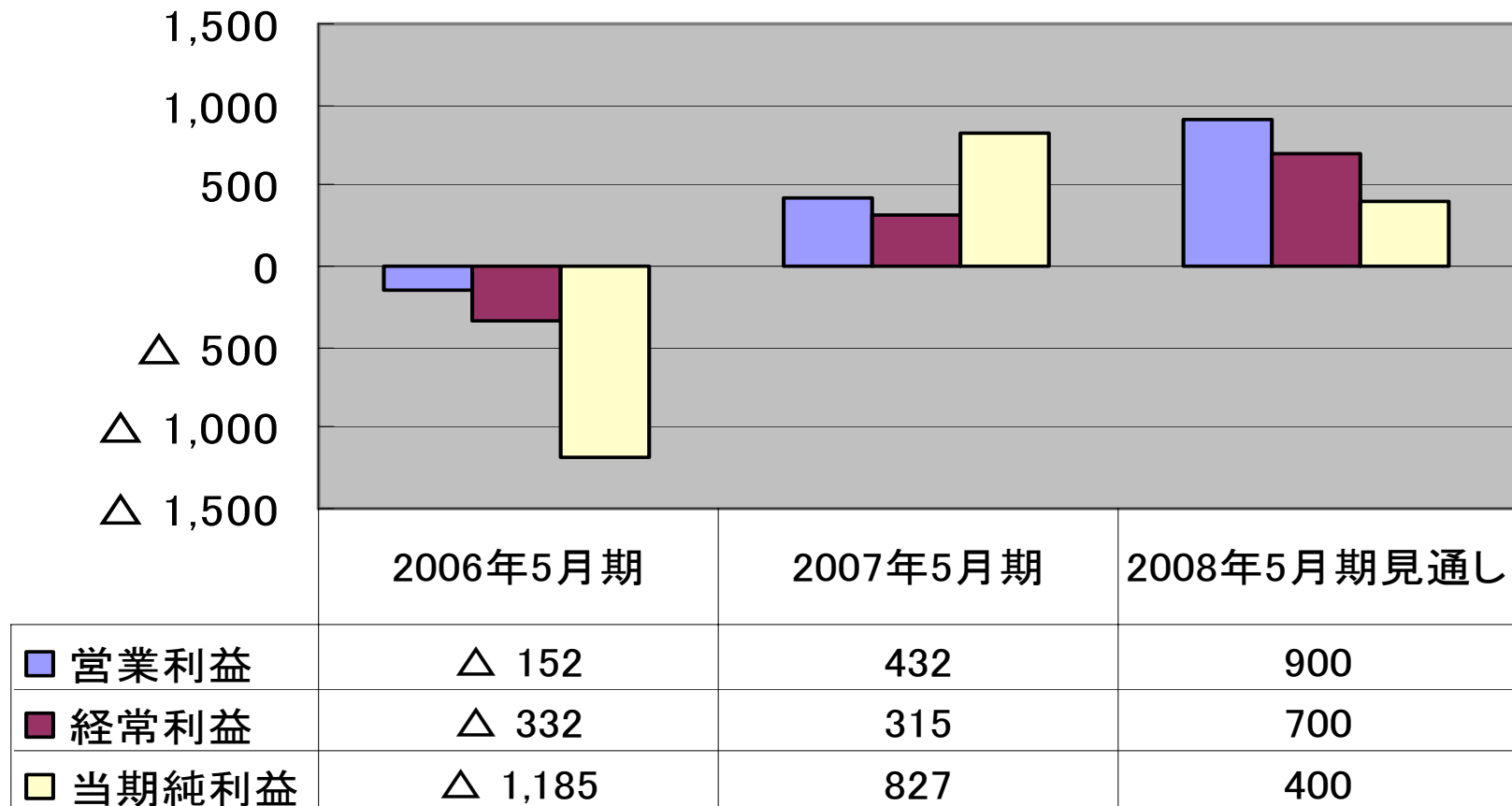
単位：百万円



三光合成株式会社 (連結)

利益推移

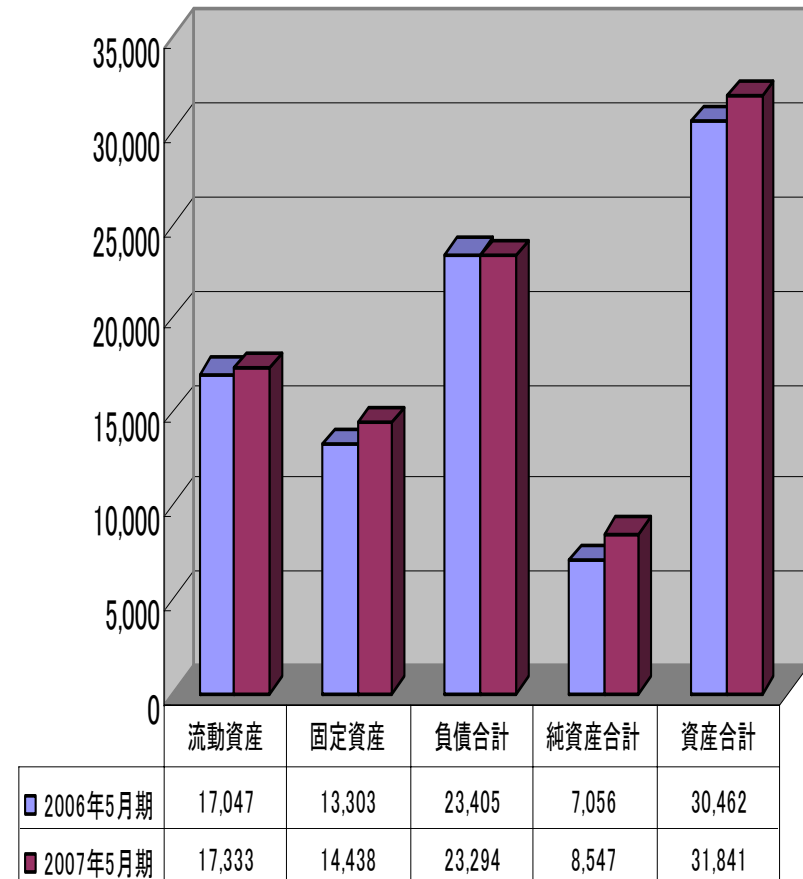
単位：百万円



連結貸借対照表(単位:百万円)

	2006年5月期	2007年5月期	増減額
流動資産	17,047	17,333	285
固定資産	13,303	14,438	1,135
資産合計	30,462	31,841	1,379
負債合計	23,405	23,294	△111
純資産合計	7,056	8,547	1,491

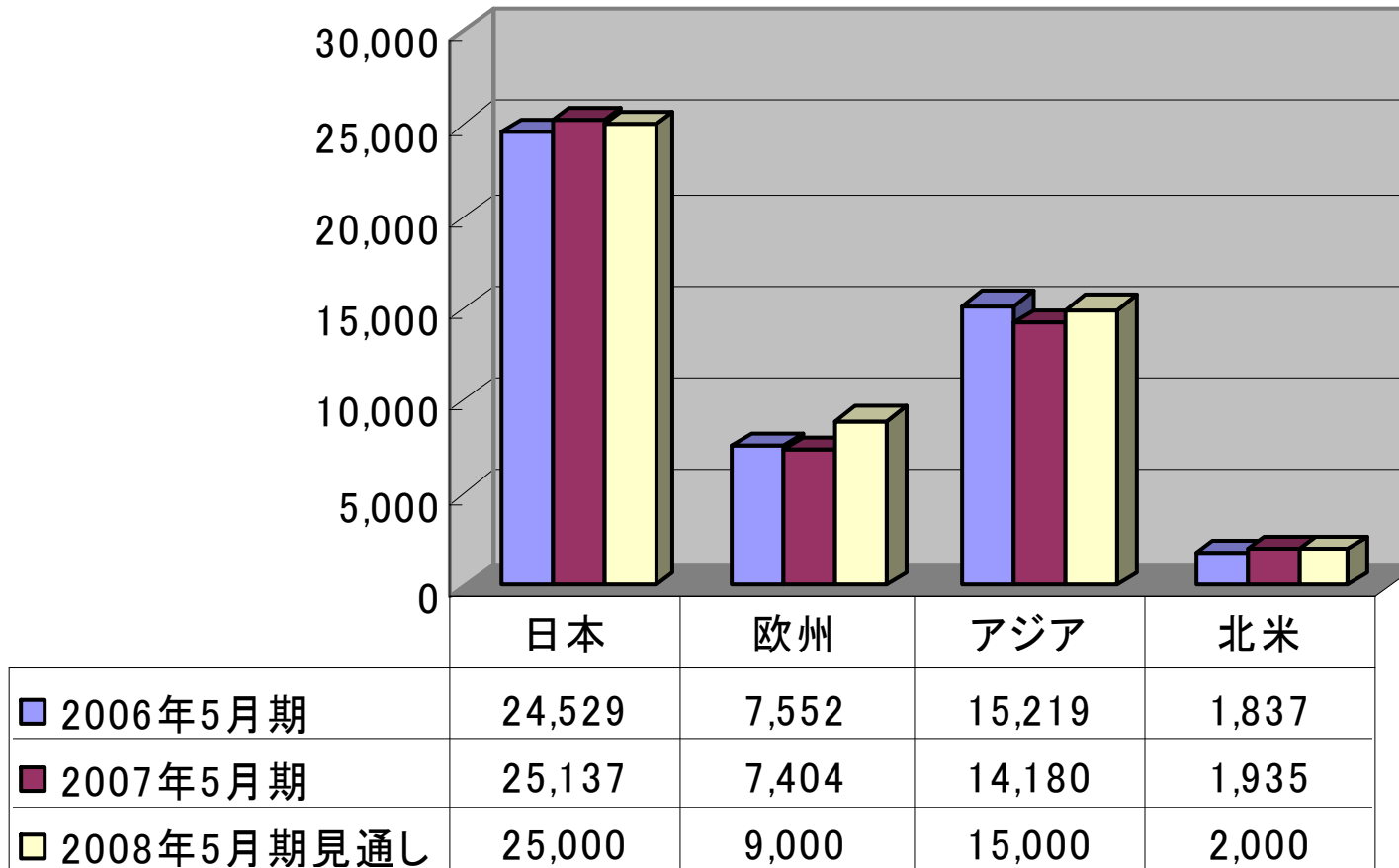
- ・流動資産: 売上債権の増加
- ・固定資産: 設備投資の増加
- ・純資産: 利益の増加



三光合成株式会社 (連結)

地域別売上

単位：百万円



三光合成株式会社 (連結)

キャッシュ・フロー

(単位:百万円)

	2006年5月期	2007年5月期	増減額
営業活動によるキャッシュ・フロー	1,834	1,743	△90
投資活動によるキャッシュ・フロー	△3,063	△970	2,092
財務活動によるキャッシュ・フロー	1,040	△1,813	△2,853
現金及び現金同等物の期末残高	2,498	1,805	△693

- ・税金等調整前利益と資産売却益により、営業活動CFは横ばい
- ・資産売却収入の増加より、投資活動CFは減少
- ・長短借入金の返済と社債の償還により、財務活動CFは1,813百万円の減少

三光合成株式会社

平成19年5月決算

Ⅲ. 単体決算状況

三光合成株式会社 (単体)

2007年5月期業績ハイライト

(単位：百万円)

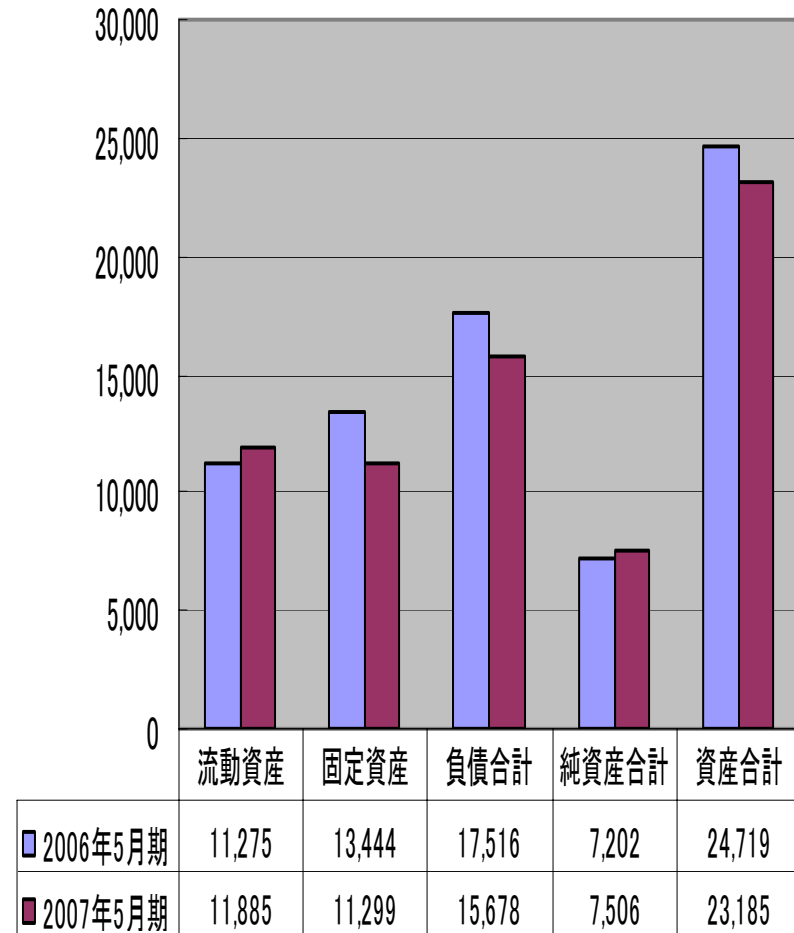
	2006年5月期	2007年5月期	増減額
売上高	26,622	26,629	7
営業利益	△682	401	1,083
経常利益	△613	607	1,220
当期純利益	△1,097	304	1,401

- ・ 営業利益の増加は、原価改善効果と利益率の高い金型が貢献
- ・ 経常利益は、受取配当金の増加
- ・ 当期純利益は、株式評価損があったものの、資産売却益により増加
- ・ 設備投資実施額：7.5億円

貸借対照表(単位:百万円)

	2006年5月期	2007年5月期	増減額
流動資産	11,275	11,885	610
固定資産	13,444	11,299	△2,144
資産合計	24,719	23,185	△1,534
負債合計	17,516	15,678	△1,838
純資産合計	7,202	7,506	303

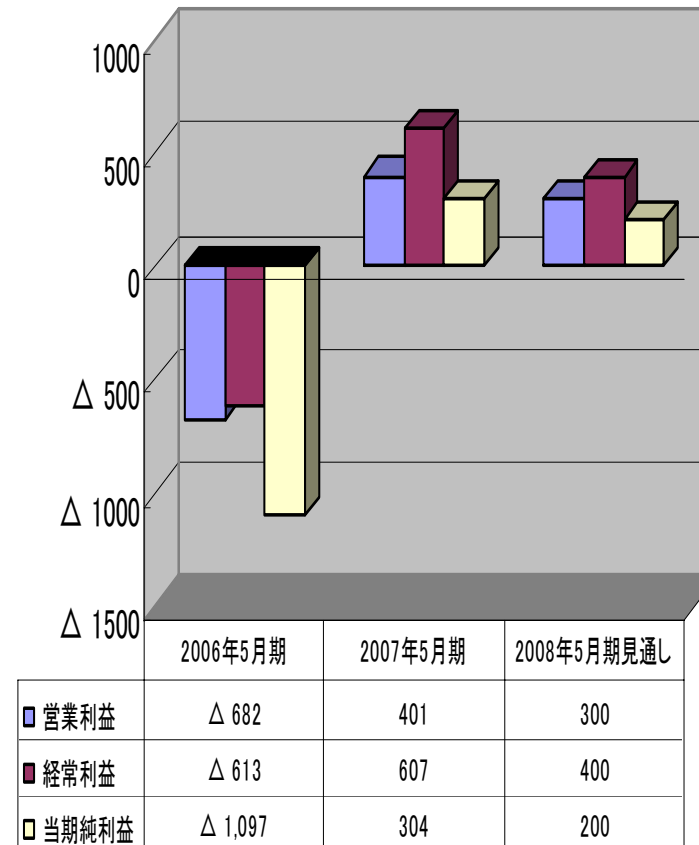
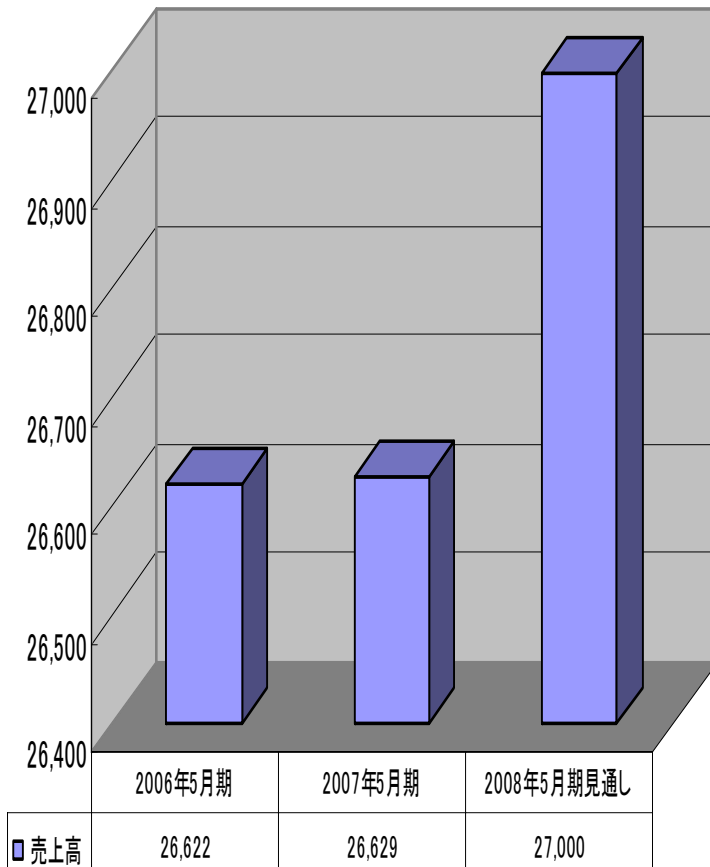
- ・流動資産: 売上債権の増加
- ・固定資産: 資産売却による減少
関係会社株式評価減
- ・負債合計: 借入金返済・社債の償還
- ・純資産: 利益剰余金の増加



三光合成株式会社 (単体)

損益の状況 (売上高及び利益)

単位：百万円



三光合成株式会社



IV. 平成20年5月期 業績予想
及び
今後の見通し

三光合成株式会社 (連結)

2008年5月期連結業績予想 (単位：百万円)

	2007年5月期	2008年5月期	増減額
売上高	48,656	51,000	2,344
営業利益	432	900	468
経常利益	315	700	385
当期純利益	827	400	△427

(施策)

- ・ AUTO分野及びOA機器消耗部品の拡販
- ・ オランダ子会社の業績回復 (薄型テレビ部品の本格生産)
- ・ コスト低減を中心とした収益力の強化と赤字子会社の黒字転換
- ・ 設備投資予想額：15億円
- ・ 年間配当を3円 (2007年5月期は2円)

三光合成株式会社 (単体)

2008年5月期単体業績予想

(単位：百万円)

	2007年5月期	2008年5月期	増減額
売上高	26,629	27,000	371
営業利益	401	300	△101
経常利益	607	400	△207
当期純利益	304	200	△104

(施策)

- ・ AUTO分野及びOA機器消耗部品の拡販
- ・ コスト低減を中心とした収益力の強化
- ・ 品質の強化
- ・ 設備投資予想額：8億円

三光合成株式会社

今後とも、ご支援賜りますよう
宜しくお願い申し上げます。

〈〈将来見通しに関する注意事項〉〉

- * このスライドに記載されている三光合成株式会社の次期の業績予想や、今後の見通しにつきましては、現時点で入手可能な情報に基づき当社の経営者が判断した見通しであり、リスクや不確実性を含んでおります。
- * 従いまして、これらの業績予想のみに全面的に依拠して投資判断を下すことは控えるようお願いいたします。
- * 実際の業績は、様々な重要な要素により、これらの業績予想とは大きく異なる結果となり得る事をご承知おきください。
- * 実際の業績に影響を与え得る重要な要素には、当社の事業領域を取り巻く経済情勢、市場動向、為替レートなどが含まれます。