



平成20年5月期 中間決算説明資料

三光合成株式会社

(連結・単体)

I. 会社紹介



本社及び富山工場

三光合成(株) 会社概要

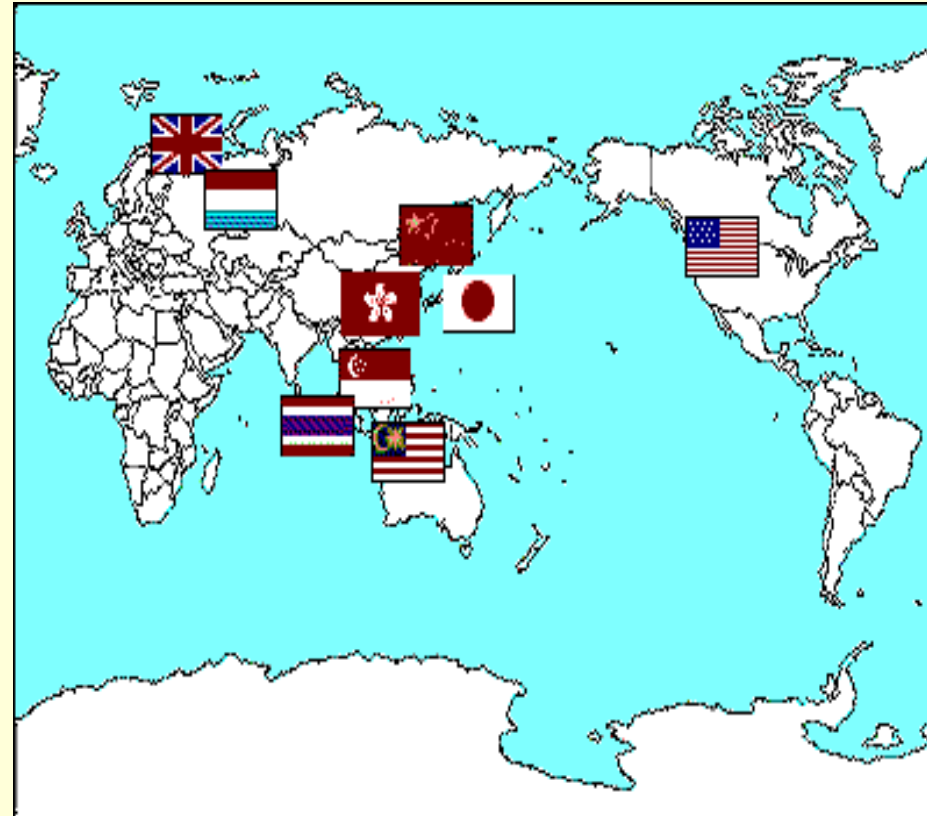
- ◆ 資本金： 1, 890百万円
- ◆ 創業： 1940年10月 (昭和15年10月)
- ◆ 従業員： 連結 2,163人 単体 736人 (2007年11月末)
- ◆ 連結売上高： 486億円 / (2006年6月～2007年5月)
単体売上高： 266億円 / (2006年6月～2007年5月)
- ◆ 事業内容：
 1. 合成樹脂成形品の製造並びに販売
 2. 機械、電気部品の製造及び組立加工
 3. 合成樹脂成形用金型の設計、製造並びに販売
 4. 工業製品のデザイン、設計、試作並びに販売
 5. 工業用ロボット、各種機械器具の自動制御装置の設計、製造並びに販売
 6. 労働者派遣事業
 7. 前各号に附帯関連する一切の事業

三光合成株式会社 会社紹介

海外子会社・関連会社

アメリカ	1社
イギリス	2社
オランダ	1社
シンガポール	1社
タイランド	2社
インドネシア	1社
中国	3社
香港	1社
マレーシア	1社

海外拠点





海外生産拠点

SUK (UK・ランカシャー)

SET (UK・ランカシャー)



SNL (オランダ・マースリッヒ)



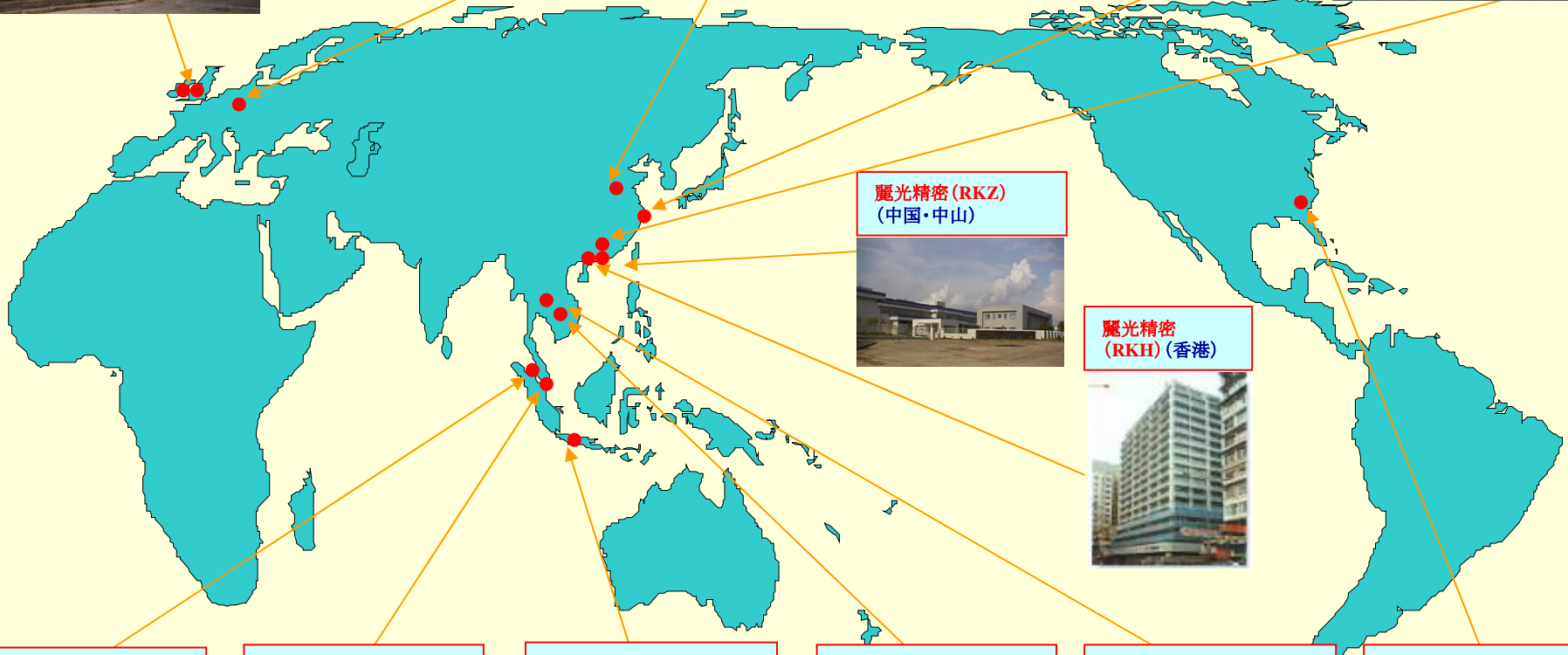
天津三華塑膠有限公司 (TSG) (中国・天津)



燦暉合成科技貿易 (上海) 有限公司 (SSG) (中国・上海)



三華合成 (廣州) 塑膠 有限公司 (SEG) (中国・東莞)



麗光精密 (RKZ) (中国・中山)



麗光精密 (RKH) (香港)



PST (マレーシア・セランゴウル)



STS (シンガポール)



STI (インドネシア・ジャカルタ)



STL (タイ・アユタヤ)



STT (タイ・バンコク & ラヨン)



RMI (アメリカ・ノースカロライナ)



三光合成株式会社

平成20年5月期

Ⅱ. 中間連結決算状況

三光合成株式会社 (連結)

2007年11月期連結業績ハイライト

(単位：百万円)

	2006年11月期	2007年11月期	増減額
売上高	22,622	26,216	3,593
営業利益	△129	280	410
経常利益	△180	152	332
当期純利益	△413	△73	340

- ・ 売上高は、車両及び家電その他部門の増収
- ・ 営業利益・経常利益の増加は、アジアの増益
- ・ 設備投資実施額：16億円
- ・ 中間配当は見送り

連結決算状況

2007年11月概要

増収・増益（2006年11月期に比べ改善）

- ・ 車両部品及び薄型テレビ部品の増収
- ・ タイを中心とするアジア経済の好調
- ・ 欧州の赤字幅縮小
- ・ 携帯部品事業の撤退

将来への先行投資

- ・ S T L の生産能力増強（現工場を売却し、全面移転）
2008年9月完成予定

(SANKO GOSEI (THAILAND) LTD.)

以上の結果

連結売上高	262億16百万円（前年同期比15.9%増）
連結経常利益	1億52百万円（前年同期 経常損失1億80百万円）

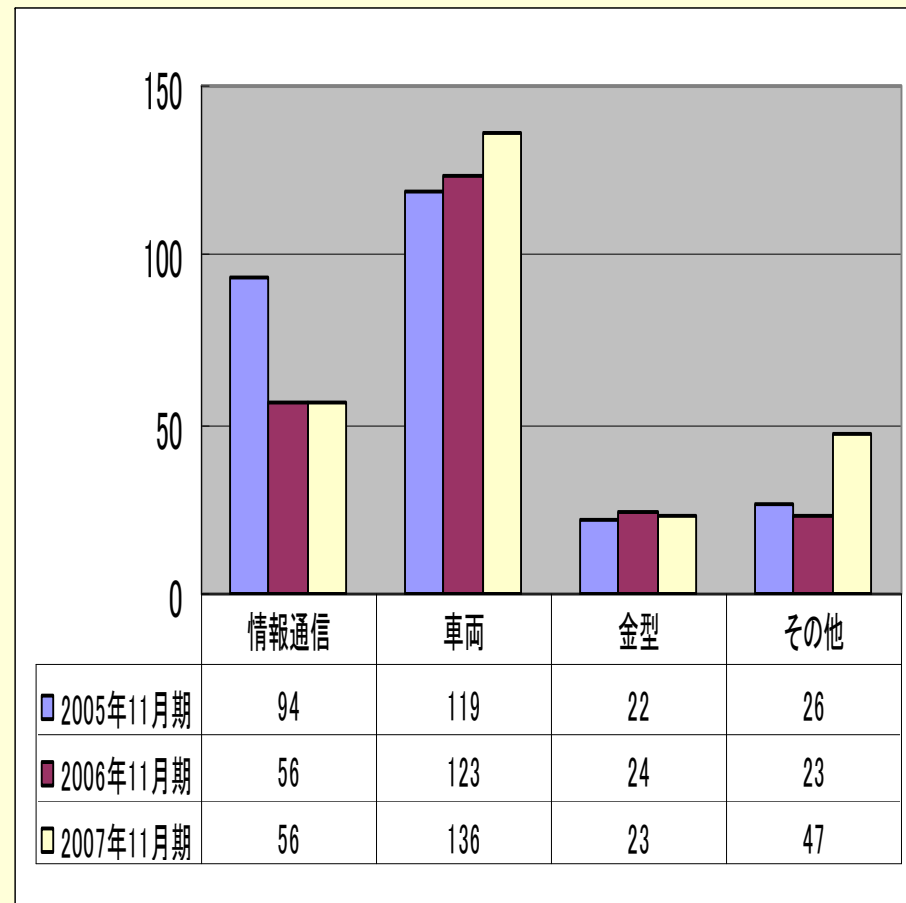
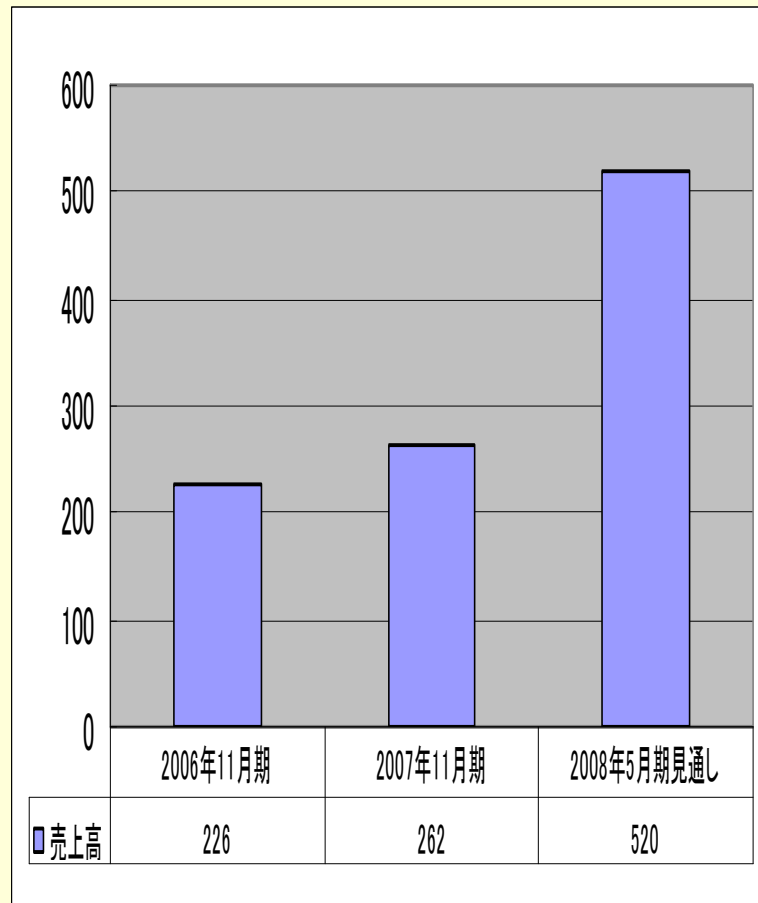
成形品事業売上高	239億66百万円（前年同期比18.7%増）
金型事業売上高	22億50百万円（前年同期比7.7%減）

三光合成株式会社

売上高

(連結)

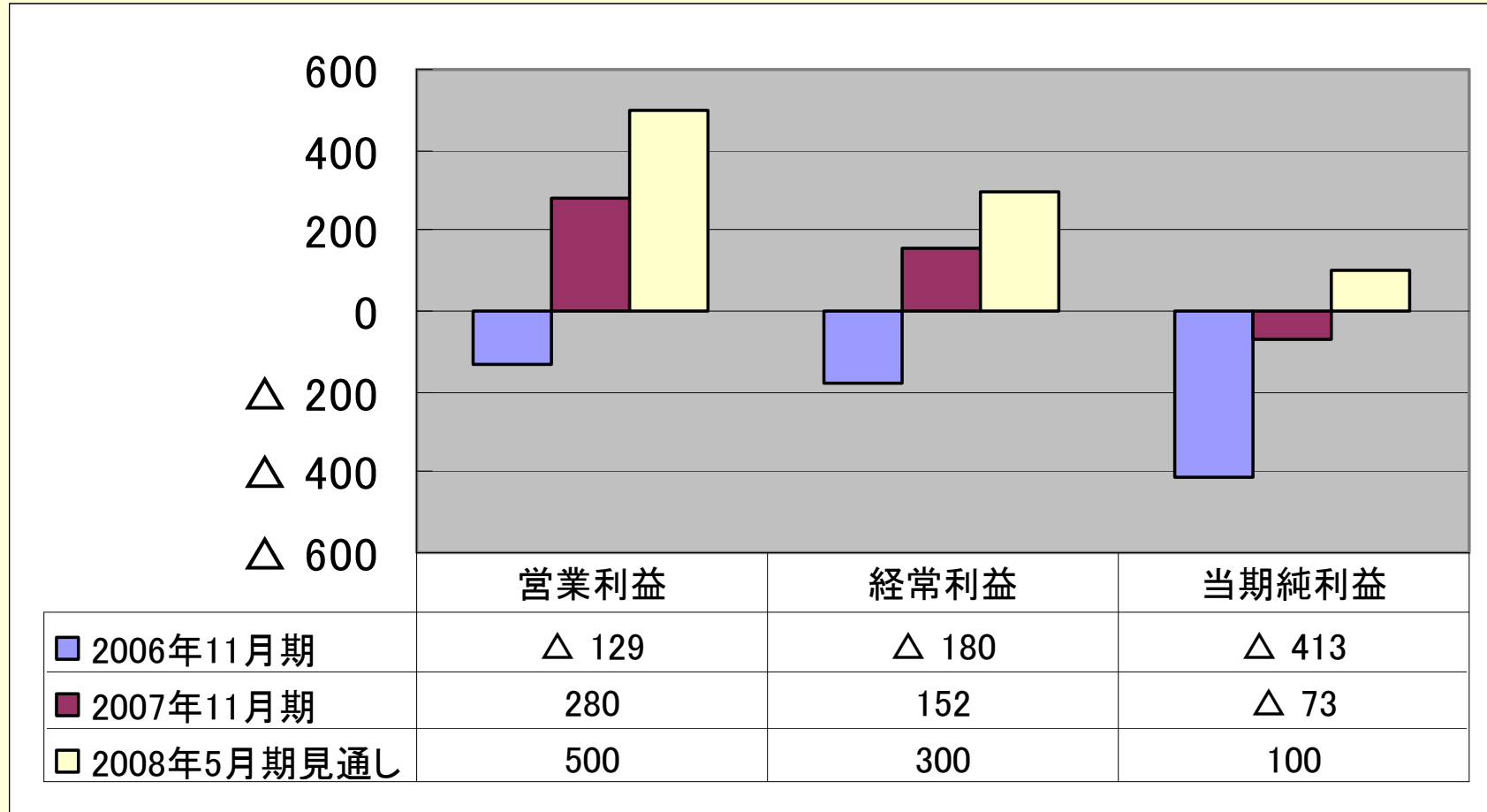
単位：億円



三光合成株式会社 (連結)

利益推移

単位：百万円

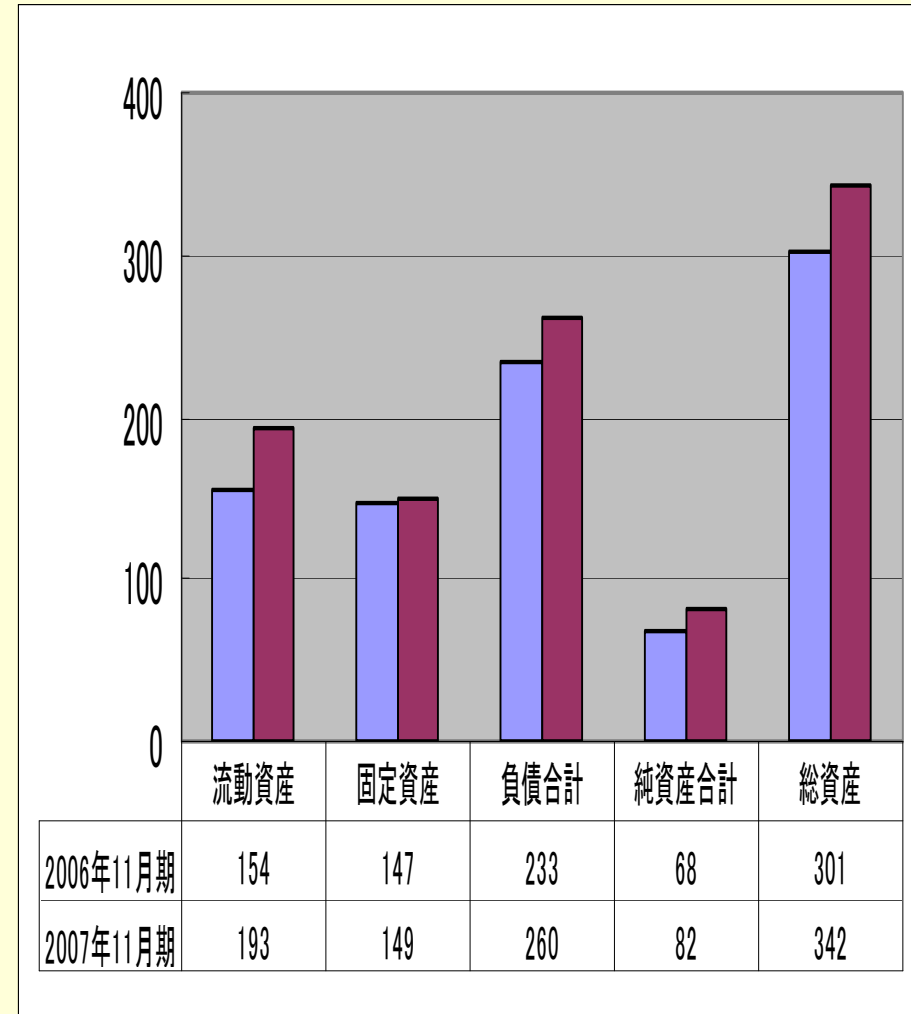


連結貸借対照表

(単位:億円)

	2006年 11月期	2007年 11月期	増減額
流動資産	154	193	38
固定資産	147	149	2
資産合計	301	342	41
負債合計	233	260	27
純資産合計	68	82	14

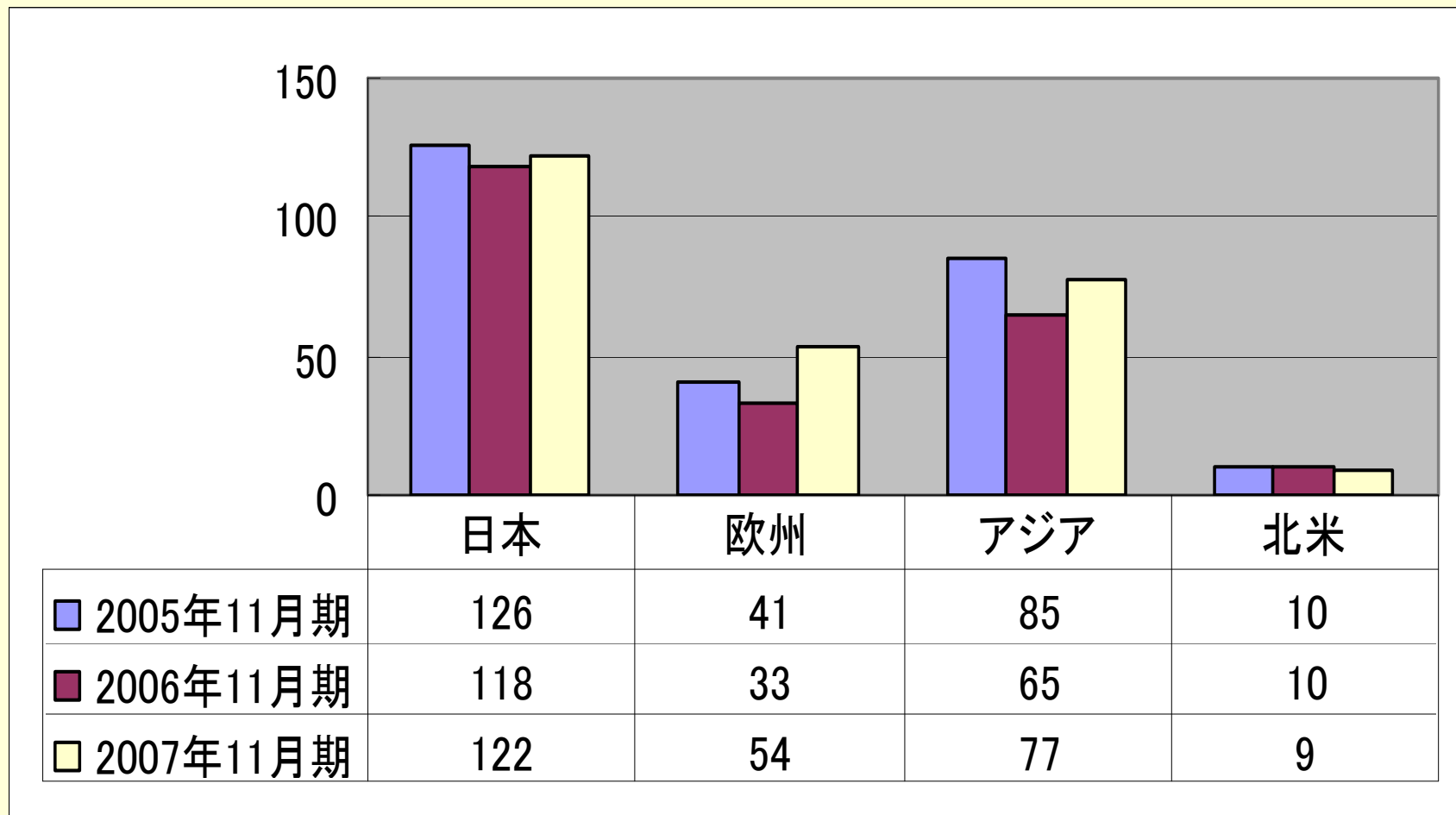
- ・流動資産: 売上債権の増加
- ・負債合計: 仕入債務の増加
- ・純資産 : 利益の増加



三光合成株式会社 (連結)

地域別売上

単位：億円



キャッシュ・フロー

単位：百万円

	2006年11月期	2007年11月期	増減額
営業活動によるキャッシュ・フロー	1,424	1,005	△418
投資活動によるキャッシュ・フロー	△2,060	△1,567	492
財務活動によるキャッシュ・フロー	△705	1,034	1,740
現金及び現金同等物の期末残高	1,301	2,179	878

- ・ 棚卸資産及び税金費用の増加により、営業活動CFは減少
- ・ 設備投資の減少により、投資活動支出は減少
- ・ 長期借入金の収入及び短期借入金の増加により、財務活動は収入

Ⅲ. 単体中間決算状況

三光合成株式会社 (単体)

2007年11月期業績ハイライト (単位：百万円)

	2006年11月期	2007年11月期	増減額
売上高	12,696	12,730	33
営業利益	21	△37	△59
経常利益	264	86	△178
当期純利益	△931	△305	626

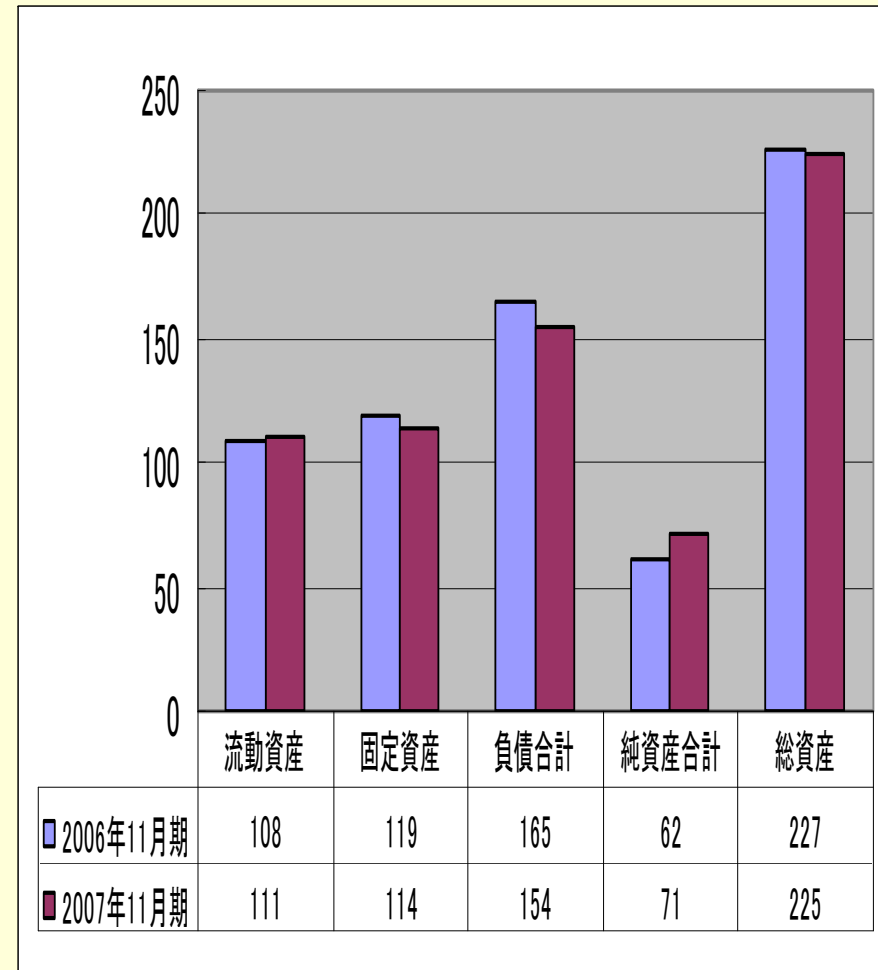
- ・ 車両部門の増収もあり、増収
- ・ 経常利益は金型の競争激化による減収と配当金減少により減益
- ・ 関係会社株式評価損3.2億円を計上
- ・ 設備投資実施額：4億円

個別貸借対照表

(単位:億円)

	2006年 11月期	2007年 11月期	増減額
流動資産	108	111	3
固定資産	119	114	△5
資産合計	227	225	△2
負債合計	165	154	△11
純資産合計	62	71	9

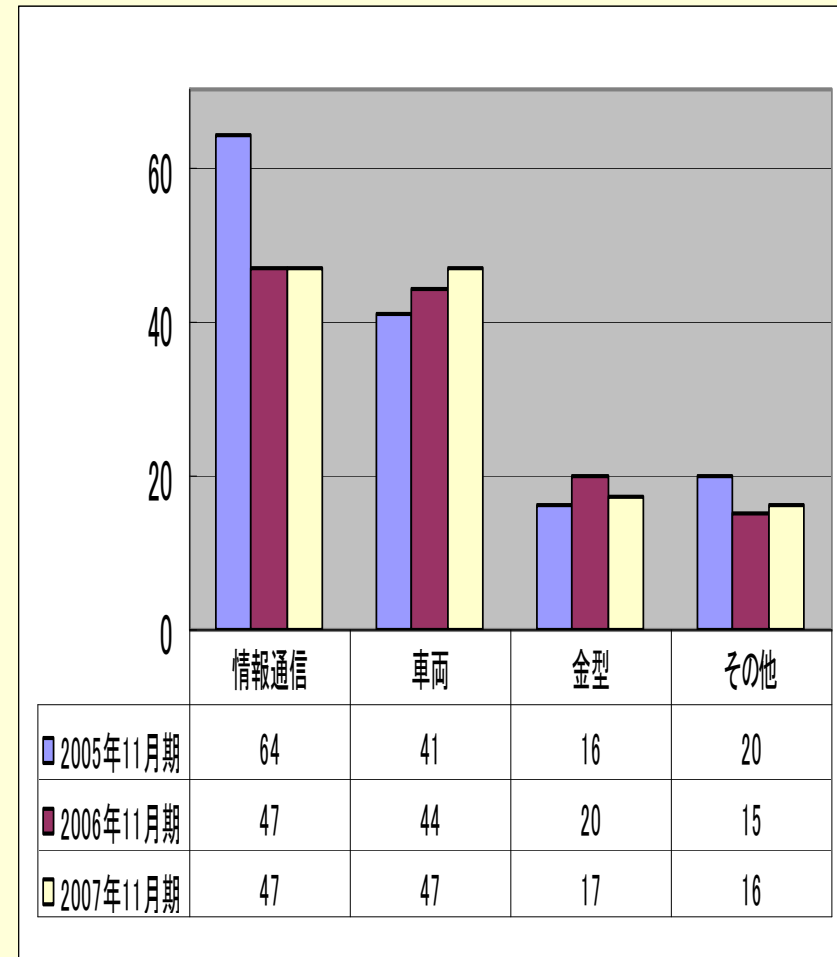
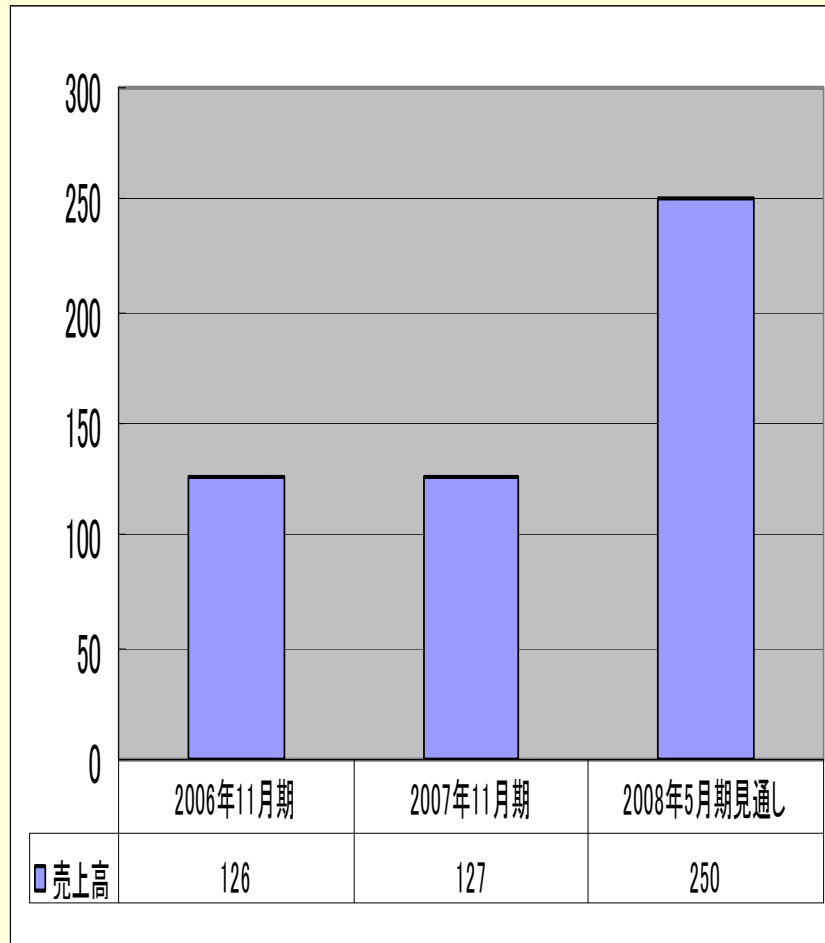
- ・流動資産: 売上債権の増加
- ・固定資産: 固定資産売却による減少
- ・負債合計: 短期借入金及び社債減少
- ・純資産 : 利益の増加



三光合成株式会社 (単体)

売上高

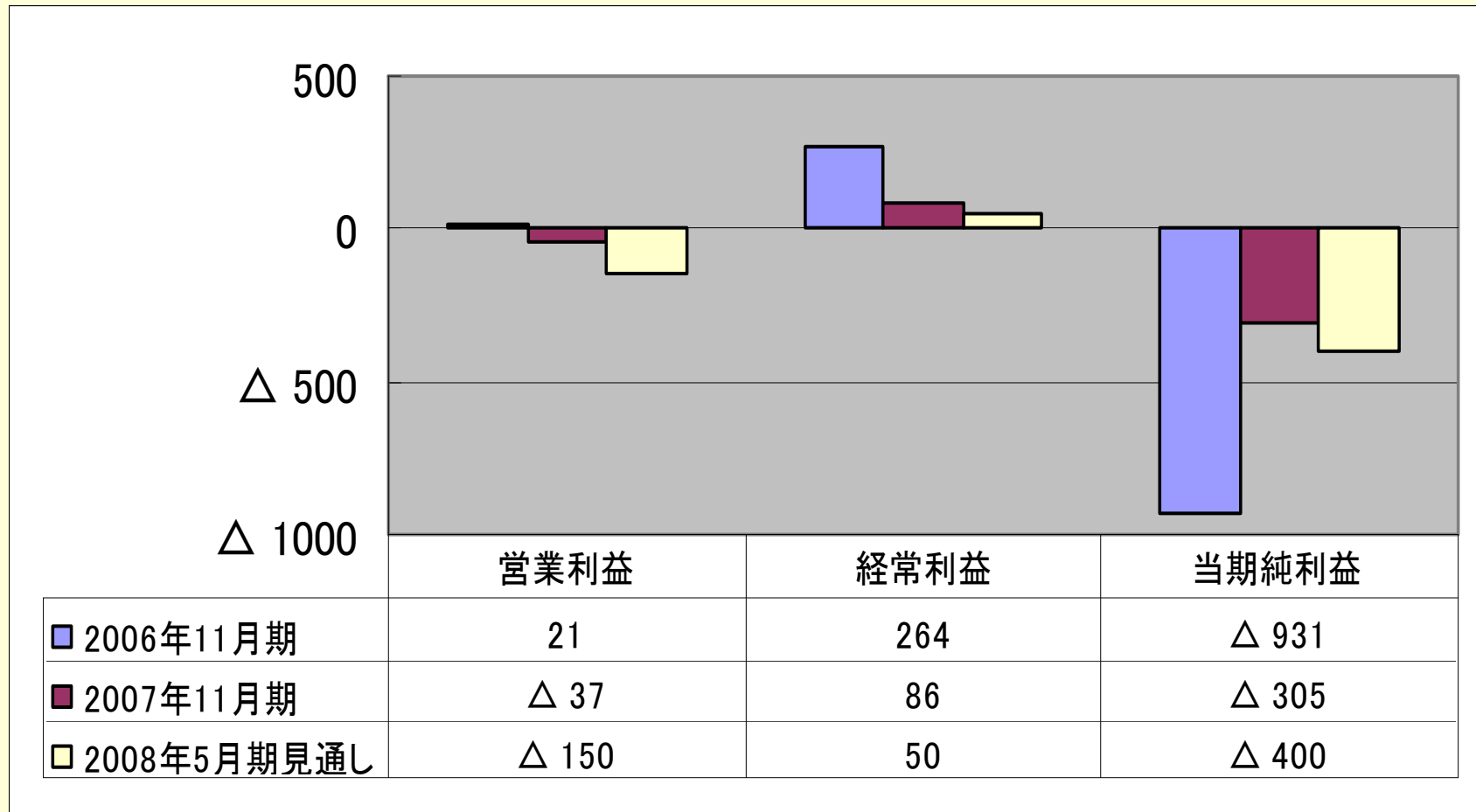
単位：億円



三光合成株式会社 (単体)

利益推移

単位：百万円



三光合成株式会社

IV. 平成20年5月期 業績予想 及び今後の見通し

2008年5月期業績予想

単位：百万円

	連結	単体
売上高	52,000	25,000
営業利益	500	△150
経常利益	300	50
当期純利益	100	△400

(施策)

- 高付加価値製品の受注の拡大
- 原価改善の継続
- 生産技術力の強化と開発時間の短縮
- 欧州及び米国子会社の業績回復

三光合成株式会社

今後とも、ご支援賜りますようお願い申し上げます。

〈〈将来見通しに関する注意事項〉〉

- * このスライドに記載されている三光合成株式会社の平成20年5月期の業績予想やこれからの見通しにつきましては、現時点で入手可能な情報に基づき当社の経営者が判断した見通しであり、リスクや不確実性を含んでおります。
- * 従いまして、これらの業績予想のみに全面的に依拠して投資判断を下すことは控えるようお願いいたします。
- * 実際の業績は、様々な重要な要素により、これらの業績予想とは大きく異なる結果となり得る事を、ご承知おきください。
- * 実際の業績に影響を与え得る重要な要素には、当社の事業領域を取り巻く経済情勢、市場動向、為替レートなどが含まれます。