



平成22年5月期  
第2四半期  
決算説明資料

三光合成株式会社

# 三光合成株式会社

## I. 会社紹介



本社 及び 富山工場

# 三光合成(株) 会社概要

- ◆ 資本金： 1, 890百万円
- ◆ 創業： 1940年10月 (昭和15年10月)
- ◆ 従業員： 連結 1, 869人 単体 634人 (平成21年11月末)
- ◆ 連結売上高： 165億円 / (平成21年6月～平成21年11月)  
単体売上高： 94億円 / (平成21年6月～平成21年11月)
- ◆ 事業内容：
  1. 合成樹脂成形品の製造並びに販売
  2. 機械、電子部品の製造並びに組立加工
  3. 合成樹脂成形用金型の設計、製造並びに販売
  4. 工業製品のデザイン、設計、試作並びに販売
  5. 工業用ロボット、各種機械器具の自動制御装置の設計、製造並びに販売
  6. 労働者派遣事業
  7. 前各号に附帯関連する一切の事業

# 三光合成株式会社 会社紹介 国内拠点

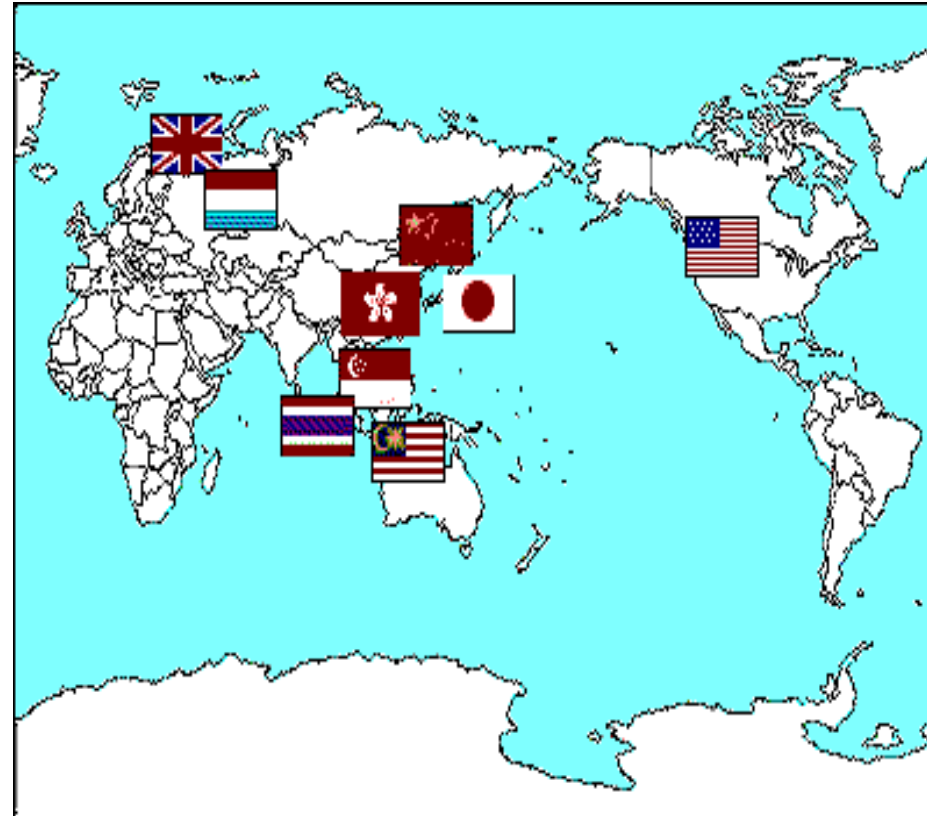


# 三光合成株式会社 会社紹介

## 海外子会社・関連会社

アメリカ	1社
イギリス	2社
オランダ	1社
シンガポール	1社
タイランド	2社
インドネシア	1社
中国	3社
香港	1社
マレーシア	1社

## 海外拠点





# 海外生産拠点



**SUK** (UK・ランカシャー)

**SET** (UK・ランカシャー)



**SNL** (オランダ・マースリヒト)



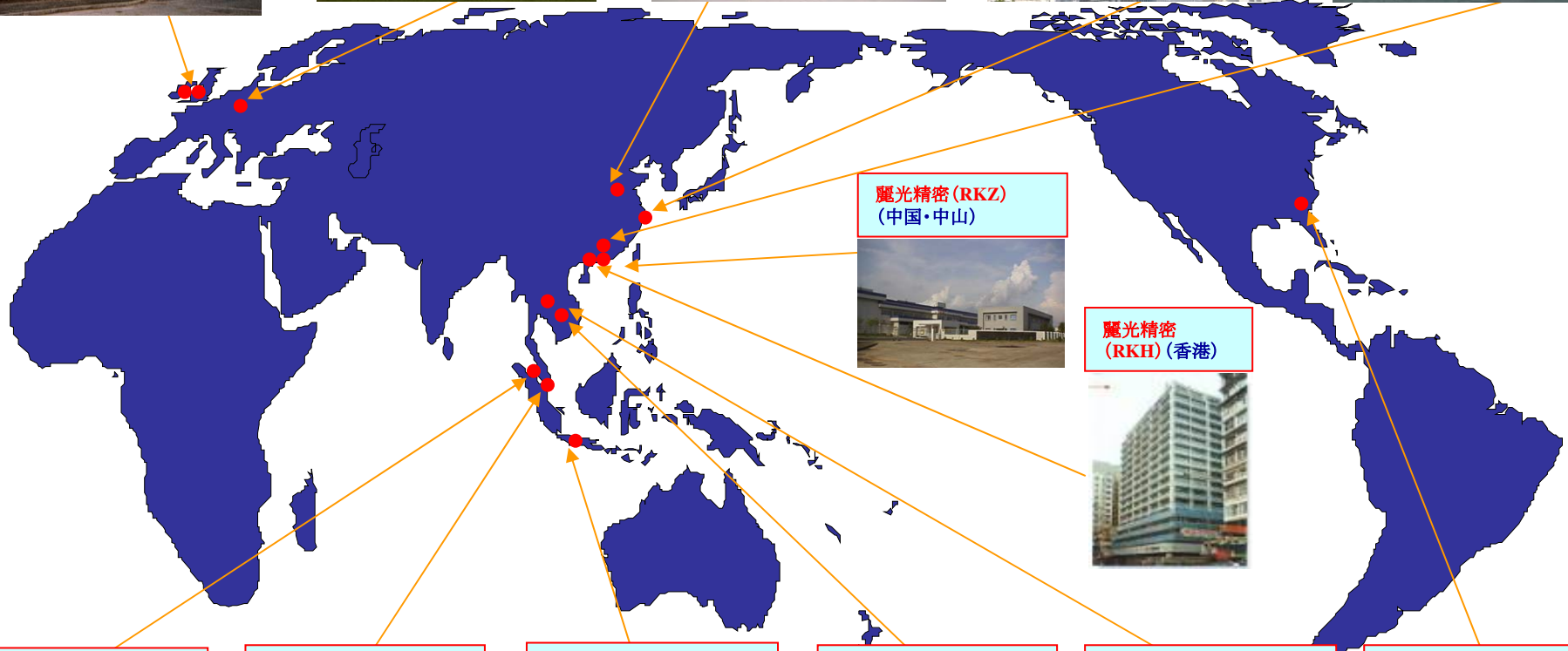
天津三華塑膠有限公司  
(TSG) (中国・天津)



燦暉合成科技貿易 (上海)  
有限公司(SSG) (中国・上海)



三華合成 (廣州) 塑膠  
有限公司(SEG) (中国・東莞)



麗光精密 (RKZ)  
(中国・中山)



麗光精密  
(RKH) (香港)



**PST**  
(マレーシア・セランゴウル)



**STS**  
(シンガポール)



**STI**  
(インドネシア・ジャカルタ)



**STL**  
(タイ・アユタヤ)



**STT**  
(タイ・バンコク & ラヨン)



**RMI**  
(アメリカ・ノースカロライナ)



# 三光合成株式会社

平成22年5月期

## Ⅱ. 第2四半期連結決算状況

# 三光合成株式会社 (連結)

平成22年5月期 第2四半期 (累計) 連結業績ハイライト (単位: 百万円)

	平成21年5月期 第2四半期 (累計)	平成22年5月期 第2四半期 (累計)	増減額
売上高	24,651	16,551	△8,099
営業利益	△133	997	1,131
経常利益	△272	732	1,005
四半期純利益	△471	876	1,348



## 連結決算状況

### 平成22年5月期 第2四半期概要

- ・ 世界市場全体での需要の落ち込みが継続
- ・ 労務費や設備投資の凍結等のあらゆる経費の徹底した削減を実施
- ・ 薄型テレビ部品を中心とする家電その他分野及び金型分野の大幅減収

国内では

- ・ O A 機器用消耗部品及び車両用機能部品の大幅な受注減少
- ・ 開発案件の減少により金型は減収

海外においては

- ・ アジアはタイを中心とする車両部品の減収
- ・ 欧州は車両部品と薄型テレビ用部品の減産
- ・ 北米は自動車業界の大幅な減産

以上の結果

連結売上高	165億5千1百万円 (前期同期比 32.9%減)
経常利益	7億3千2百万円 (前期同期は経常損失2億7千2百万円)
四半期純利益	8億7千6百万円 (前期同期は四半期純損失4億7千1百万円)

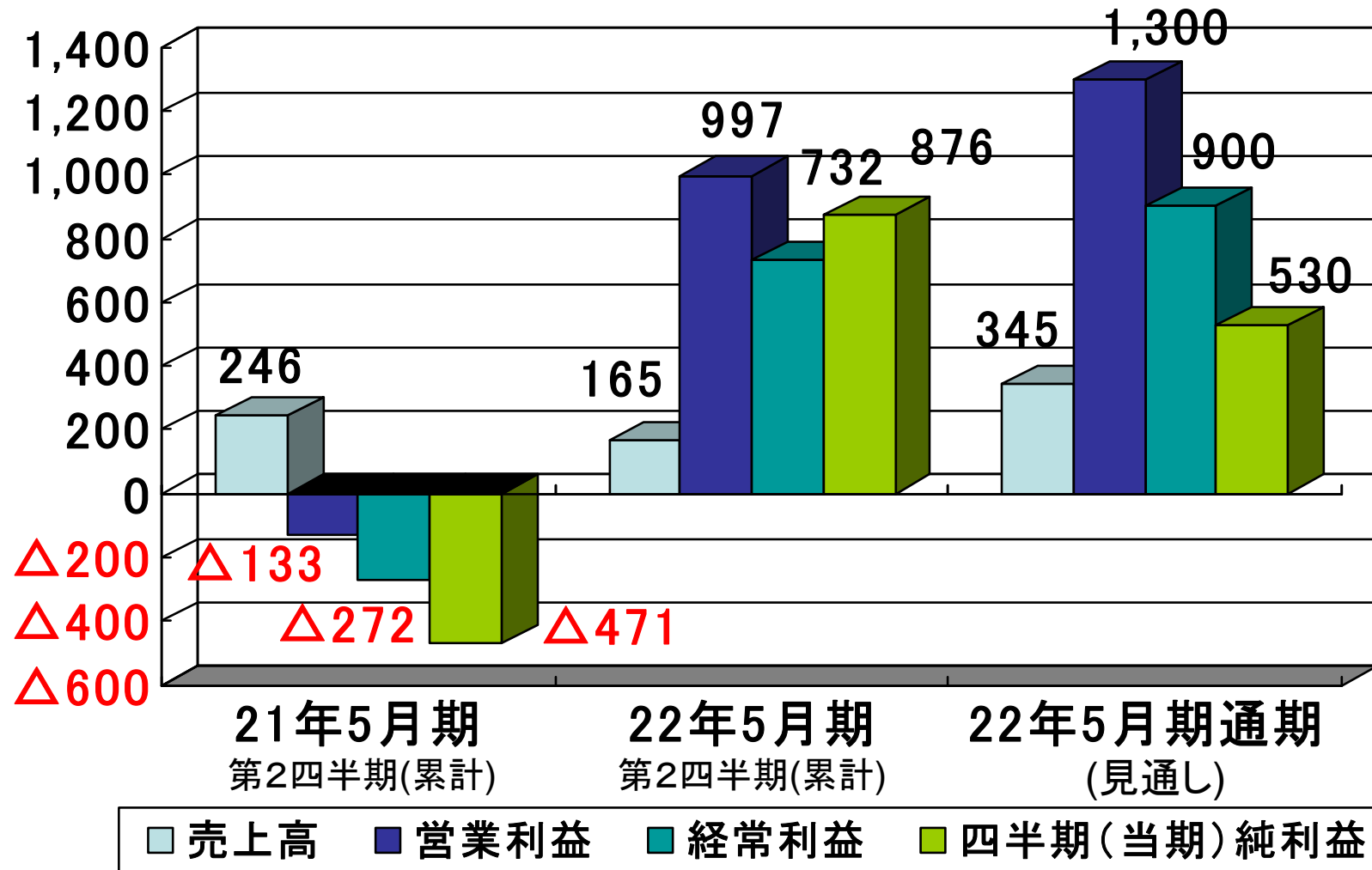
(事業の種類別売上高)

成形品売上高	154億7千5百万円 (前期同期比29.8%減)
金型売上高	10億7千6百万円 (前期同期比58.8%減)

# 三光合成株式会社 (連結)

## 損益の状況(売上高及び利益)

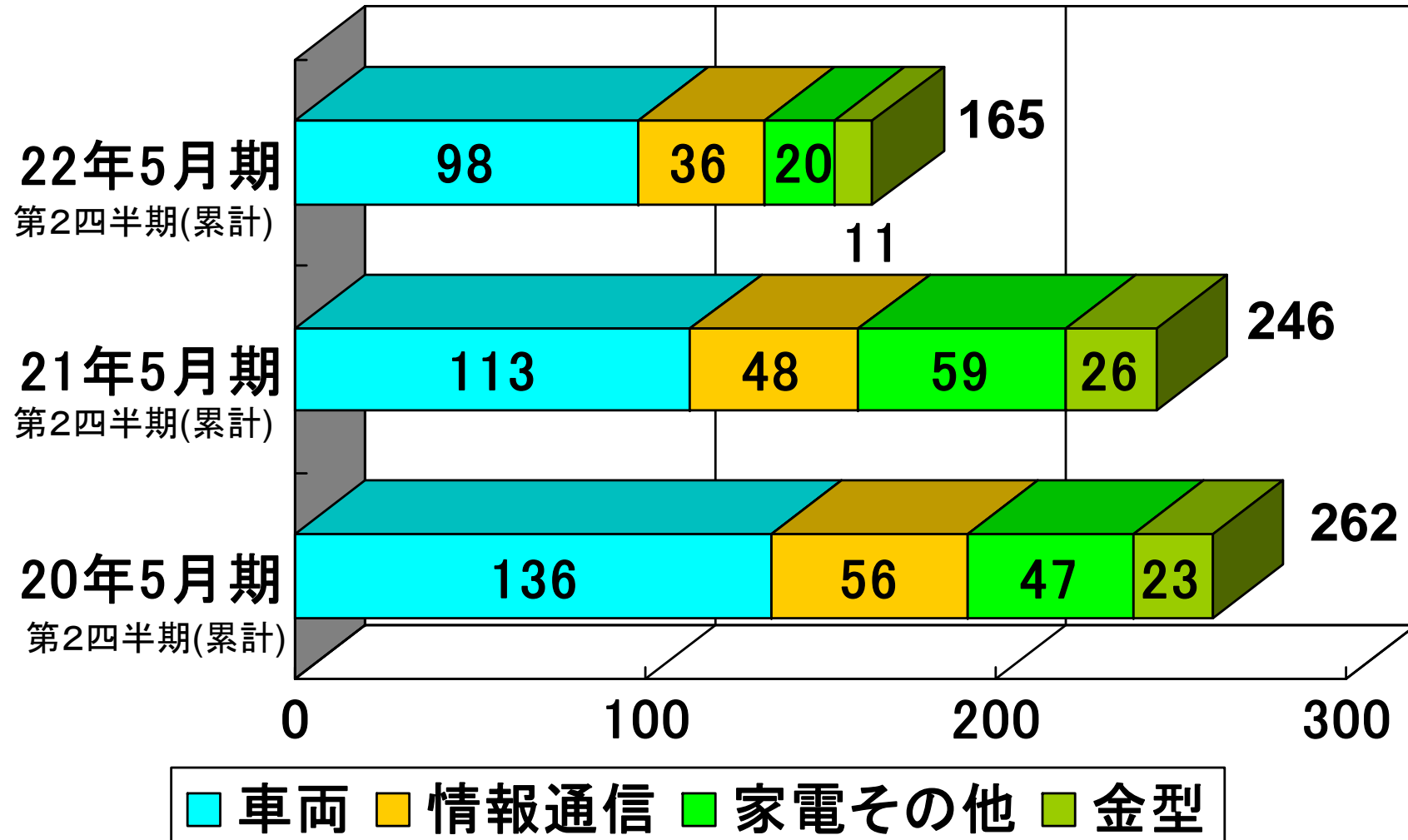
(単位)売上高:億円、利益:百万円



# 三光合成株式会社 (連結)

## 事業部門別売上高

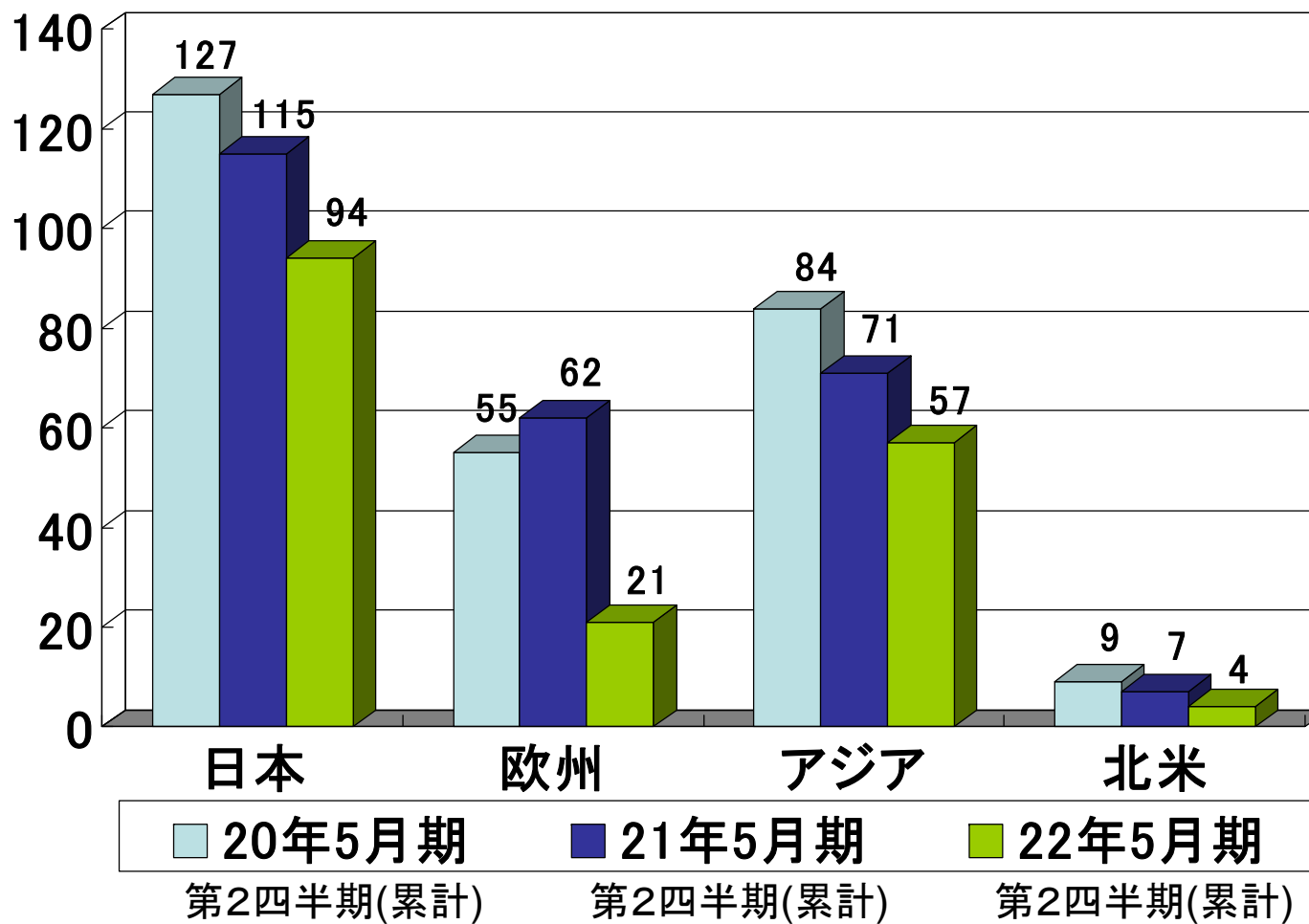
単位：億円



# 三光合成株式会社 (連結)

## 地域別売上高

単位：億円



# 三光合成株式会社 (連結)

## 貸借対照表

(単位:百万円)

	平成21年5月期	平成22年5月期 第2四半期	増減額
流動資産	12,085	13,705	1,620
固定資産	12,822	11,494	△1,327
資産合計	24,907	25,200	292
負債合計	20,228	19,723	△504
純資産合計	4,679	5,476	796

- ・流動資産:現金預金及び売上債権の増加
- ・負債合計:借入金返済
- ・純資産合計:利益剰余金の増加



# 三光合成株式会社 (連結)

## キャッシュ・フロー計算書

(単位:百万円)

	平成21年5月期 第2四半期(累計)	平成22年5月期 第2四半期(累計)	増減額
営業活動によるキャッシュ・フロー	983	1,048	64
投資活動によるキャッシュ・フロー	△1,617	480	2,098
財務活動によるキャッシュ・フロー	284	△763	△1,047
現金及び現金同等物の四半期末残高	1,527	2,849	1,321

- ・営業活動CF:税金等調整前四半期純利益増
- ・投資活動CF:有形固定資産の取得による支出減
- ・財務活動CF:長期借入金の返済による支出減

三光合成株式会社



Ⅲ. 平成22年5月期 業績予想  
及び  
今後の見通し

(単位：百万円)

### 平成22年5月期連結業績予想

	平成21年5月期	平成22年5月期	増減額
売上高	41,090	34,500	△6,590
営業利益	△853	1,300	2,153
経常利益	△1,197	900	2,097
当期純利益	△2,489	530	3,019

### 平成22年5月期単体業績予想

	平成21年5月期	平成22年5月期	増減額
売上高	21,206	18,500	△2,706
営業利益	△321	780	1,101
経常利益	△327	600	927
当期純利益	△1,578	170	1,748

(施策)

- ・新しいマーケットの開発や技術開発の取り組みと付加価値の高い製品や金型の受注活動の継続
- ・事業の「選択と集中」の推進
- ・生産体制の合理化・効率化を推進し企業体質の強化を図る
- ・年間配当2円

# 三光合成株式会社

今後とも、ご支援賜りますよう  
宜しくお願い申し上げます。

## <<将来の見通しに関する注意事項>>

- \* このスライドに記載されている三光合成株式会社の次期の業績予想や今後の見通しにつきましては、現時点で入手可能な情報に基づき当社の経営者が判断した見通しであり、リスクや不確実性を含んでおります。
- \* 従いまして、これらの業績予想のみに全面的に依拠して投資判断を下すことは控えるようお願いいたします。
- \* 実際の業績は、様々な重要な要素により、これらの業績予想とは大きく異なる結果となり得る事をご承知おきください。
- \* 実際の業績に影響を与え得る重要な要素には、当社の事業領域を取り巻く経済情勢、市場動向、為替レートなどが含まれます。